

uts

Unidades
Tecnológicas
de Santander

Un buen presente, un mejor futuro

MANUAL
DE IDENTIDAD
CORPORATIVA

Este manual de identidad visual corporativa establece los lineamientos básicos de estructura, interrelaciones y aplicación del logotipo y del logotipo de las Unidades Tecnológicas de Santander UTS.

Va dirigido a quienes corresponda ordenar, ejecutar o supervisar la elaboración de piezas para los diferentes medios visuales.

Busca también que las comunicaciones corporativas sean más impactantes, memorables y eficientes. El manual muestra continuidad en todas sus páginas y debe ser leído en su totalidad antes de iniciar un diseño.

Cualquier aplicación de la identidad, que no esté contemplada en el presente manual, debe contar con la aprobación del Departamento de Comunicaciones de las Unidades Tecnológicas de Santander UTS.

Las directrices que contiene este documento no pretenden restringir la creatividad, sino ser una guía que abra nuevas posibilidades creativas de comunicar su propia esencia.




| LOGO

uts

ISOTIPO

Construcción geométrica

El isotipo de las UTS está construído a partir de figuras geométricas, en su estructura se puede ver que está conformado por ocho círculos y cinco rectángulos.



ISOTIPO

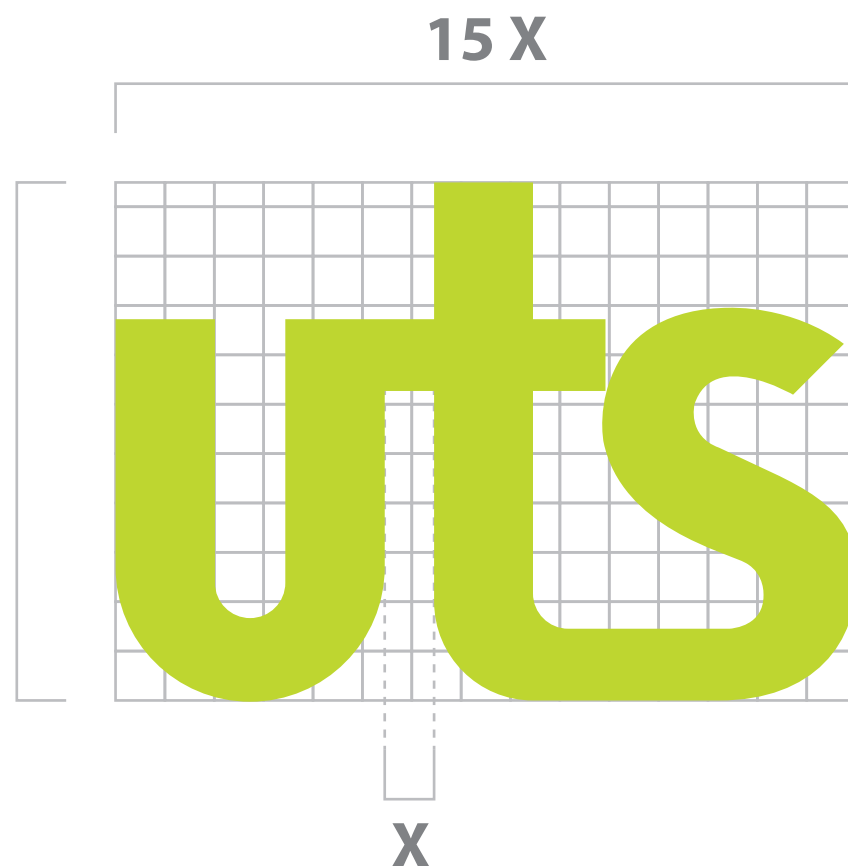
Modulación

El isotipo de las UTS se construye sobre una superficie modular proporcional al valor "X".

Se establece como unidad de medida, de esta manera, aseguramos la correcta proporción de la marca sobre cualquier soporte y medidas.

uts

10.5 X



ISOTIPO

Área de protección

Se ha establecido un área de protección en torno al isotipo.

Esta área deberá estar exenta de elementos gráficos que interfieran en la percepción y lectura de la marca.

La construcción del área de respeto queda determinada por la medida "X".

Siempre que sea posible, es preferible aumentar al máximo este espacio separando el logotipo del resto de elementos de la página (textos e imágenes).



IMAGOTIPO

Modulación


Se ha establecido un área de protección en torno al imagotipo.

Esta área deberá estar exenta de elementos gráficos que interfieran en la percepción y lectura de la marca.

La construcción del área de respeto queda determinada por la medida "X".

Siempre que sea posible, es preferible aumentar al máximo este espacio separando el logotipo del resto de elementos de la página (textos e imágenes).

13 X



IMAGOTIPO

Área de seguridad



| **COLOR**

uts

COLOR

Colores Pantone



uts

Unidades
Tecnológicas
de Santander

Un buen presente, un mejor futuro




Pantone 382 C

CMYK C:30% M:0% Y:100% K:0%

RBG R:195 G:215 B:48

HTML #C3D730




Cool Gray 5 c

CMYK C:0% M:0% Y:0% K:30%

RBG R:179 G:179 B:179

HTML #B3B3B3

Este color es aplicable sobre fondos oscuros.



Pantone 877 C

CMYK C:0% M:0% Y:0% K:60%

RBG R:135 G:135 B:135

HTML #878787

Este color es aplicable sobre fondos claros.

COLOR

Uso del Pantone 382 C
como fondo

The logo for Unidades Tecnológicas de Santander (UTS) consists of the lowercase letters 'uts' in a bold, rounded, sans-serif font. The letters are white and set against a dark green background. A vertical white line is positioned to the right of the letters, separating them from the full name.

Unidades
Tecnológicas
de Santander

Un buen presente, un mejor futuro



Pantone 382 C

CMYK C:30% M:0% Y:100% K:0%

RGB R:195 G:215 B:48

HTML #C3D730

TAMAÑOS

Tamaños mínimos de reproducción

Desde un tamaño máximo ilimitado, se establecen unos tamaños mínimos de reproducción impresa y digital.

Impresión
Offset/Serigrafía



Digital
Web/Video



Tipografía

La familia tipográfica que se recomienda para acompañar a la imagen corporativa, es la **Myriad Pro**. Para su uso en toda la comunicación interna, señalética y comunicación externa. Se eligió esta tipografía por su claridad, estilo sencillo y buena legibilidad.

Aa

Myriad Pro Regular
ABCDEFGHIJKLMNOPQRSTUVWXYZ
abcdefghijklmnopqrstuvwxyz
1234567890

Aa

Myriad Pro Semibold Italic
ABCDEFGHIJKLMNOPQRSTUVWXYZ
abcdefghijklmnopqrstuvwxyz
1234567890

Aa

Myriad Pro Semibold Italic
ABCDEFGHIJKLMNOPQRSTUVWXYZ
abcdefghijklmnopqrstuvwxyz
1234567890

VARIANTES Y OTROS USOS

uts

VARIANTES

uts

uts

Unidades
Tecnológicas
de Santander

uts

Unidades Tecnológicas
de Santander

uts

Unidades
Tecnológicas
de Santander

Un buen presente, un mejor futuro

VARIANTES DE COLOR

Fondo Pantone 382 C

uts

uts

Unidades
Tecnológicas
de Santander

uts

Unidades Tecnológicas
de Santander

uts

Unidades
Tecnológicas
de Santander

Un buen presente, un mejor futuro

VARIANTES

Positivo

uts

uts

Unidades
Tecnológicas
de Santander

uts

Unidades Tecnológicas
de Santander

uts

Unidades
Tecnológicas
de Santander

Un buen presente, un mejor futuro

VARIANTES

Negativo

uts

uts

Unidades
Tecnológicas
de Santander

uts

Unidades Tecnológicas
de Santander

uts

Unidades
Tecnológicas
de Santander

Un buen presente, un mejor futuro

OTROS USOS

Dependencias



RECTORÍA
rectoria@uts.edu.co



**RELACIONES
INTERINSTITUCIONALES**
interinstitucionales@uts.edu.co



**EXTENSIÓN Y
PROYECCIÓN SOCIAL**
proyeccionsocial@uts.edu.co



**BIENESTAR
INSTITUCIONAL**
bienestararteycultura@uts.edu.co

USOS NO PERMITIDOS



uts uts

Mal uso y modificación de los colores corporativos

Aquí se muestran algunos ejemplos de aplicación incorrecta de la marca. El mal uso desvirtúa y perjudica la notoriedad de la misma. Estas recomendaciones son extensivas a todas las variantes de la marca.

Unidades
Tecnológicas
de Santander **uts**

*Cambios en la distribución
o eliminación de elementos*

uts | Unidades
Tecnológicas
de Santander

Cambios de Tipografía

uts | Unidades
Tecnológicas
de Santander

Distorsión de las proporciones en horizontal y vertical

uts | Unidades
Tecnológicas
de Santander

uts | Unidades
Tecnológicas
de Santander

Uso en baja resolución

uts | Unidades
Tecnológicas
de Santander


Uso de efectos

LOGOS APROBADOS

Los logos presentes son los únicos aprobados para su uso y representación de la institución.



ESCUDO



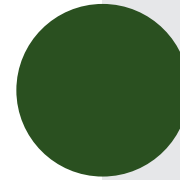
ESCUDO INSTITUCIONAL

El escudo representa los valores y principios más importantes de las UTS. El libro hace referencia a la calidad académica, la llama significa la persistencia y la pasión de nuestra región para construir un país mejor. Nos sentimos orgullosos de nuestra gente y del trabajo que hemos conseguido con cada una de las personas que hacen parte de nuestra institución



COLOR

Colores Pantone



Pantone 2266 C

CMYK C:75% M:35% Y:100% K:50%

RBG R:52 G:83 B:31

HTML #34531F




Pantone 5535 C

CMYK C:87% M:52% Y:80% K:70%

RBG R:19 G:47 B:32

HTML #132F20



Pantone 4975 C

CMYK C:15% M:100% Y:90% K:60%

RBG R:109 G:16 B:10

HTML #6D100A




Pantone 451 C

CMYK C:0% M:11% Y:19% K:0%

RBG R:248 G:233 B:212

HTML #F8E9D4



Cool Gray 4 C

CMYK C:0% M:0% Y:0% K:80%

RBG R:87 G:87 B:86

HTML #575756

BANDERA

Colores Pantone




Pantone 5535 C

CMYK C:87% M:52% Y:80% K:70%

RGB R:19 G:47 B:32

HTML #132F20



Pantone 4975 C

CMYK C:15% M:100% Y:90% K:60%

RGB R:109 G:16 B:10

HTML #6D100A



Pantone 451 C

CMYK C:0% M:11% Y:19% K:0%

RGB R:248 G:233 B:212

HTML #F8E9D4

ESTOLAS DE GRADO

La toga es tipo línea A; la parte delantera escote en "V" y botonera, la parte posterior con cola de pato, la espalda con almilla y pliegue chato de color verde. la toga va forrada en la parte interna en color vinotinto, las mangas llevan cuatro (4) franjas de color verde de acuerdo al nivel de educación. La estola es bicolor, el lado derecho es vinotinto: con el escudo. El lado izquierdo es verde: con el logo de las UTS en blanco. La estola termina en puntas con tres pliegues pisados de sesgo dorado. El birrete negro con orillo gris con borla verde.



uts